

## DESENHO

**CAMPO DE EXPERIÊNCIA:** TRAÇOS, SONS, CORES E FORMAS.

SENHORES PAIS OU RESPONSÁVEIS AJUDEM AS CRIANÇAS NA REALIZAÇÃO DAS ATIVIDADES.

VOCÊ JÁ VIU ALGUM JOGO DA MEMÓRIA? ACREDITO QUE SIM, MAS SE AINDA NÃO, NÃO TEM PROBLEMA! EU VOU TE ENSINAR A FAZER O SEU PRÓPRIO JOGO, QUE TAL? VAMOS?



FONTE: <https://box.novaescola.org.br/etapa/1/educacao-infantil/caixa/99/o-poder-do-desenho-na-educacao-infantil/conteudo/19041> - ACESSO - 26/04/2020

ESSE JOGO ACIMA FOI FEITO POR UMA CRIANÇA, ENTÃO OLHA COMO SERÁ DIVERTIDO.

### AS REGRAS PARA A ELABORAÇÃO DO JOGO DA MEMÓRIA SÃO:

- ☺ ESCOLHA UM TEMA, POR EXEMPLO: ANIMAIS, FRUTAS, CORES, NATUREZA ENTRE OUTROS;
- ☺ DEPOIS SEPRE PAPER E LÁPIS PARA FAZER OS DESENHOS;



- ☺ AGORA QUE JÁ ESCOLHEU O TEMA E JÁ ESTÁ COM O PAPEL E LÁPIS, É HORA DE DESENHAR;



- ☺ TODO DESENHO QUE VOCÊ FIZER, TERÁ QUE EXISTIR DOIS DELES, EXEMPLO: SE VOCÊ ESCOLHER O TEMA ANIMAIS E FIZER UM SAPO, TERÁ QUE FAZER DOIS SAPOS IGUAIS (OU O MAIS PARECIDO POSSÍVEL);



- ☺ FAÇA PELO MENOS UNS QUATRO TIPOS DE DESENHOS, EXEMPLO: DOIS GATOS, DOIS CACHORROS, DOIS PASSARINHOS E DOIS COELHOS;



- ☺ AGORA É O MOMENTO DE PINTAR: PEGUE O LÁPIS DE COR OU GIZ DE CERA PARA COLORIR.




**DICA:** PINTA OS DOIS DESENHOS IGUAIS (CACHORRO E O OUTRO CACHORRO) COM AS MESMAS CORES!

- ☺ DEPOIS QUE TODOS ESTIVEREM PINTADOS, PEÇA A AJUDA DE UM RESPONSÁVEL PARA CORTAR AS CARTAS (OS DESENHOS EM QUADRADINHOS);



- ☺ AGORA É A HORA!!! VAMOS VIRAR NOSSOS DESENHOS COM A FIGURA PARA BAIXO EM NOSSA MESA, POR EXEMPLO, OU ATÉ MESMO NO CHÃO, CHAME O SEU RESPONSÁVEL PARA JOGAR COM VOCÊ OU UM IRMÃO SE TIVER;



FONTE: [HTTP://GSHOW.GLOBO.COM/PROGRAMAS/TV-XUXA/JOGOS/NOTICIA/2012/08/TESTE-HABILIDADES-NO-JOGO-DA-MEMORIA.HTML](http://gshow.globo.com/programas/tv-xuxa/jogos/noticia/2012/08/teste-habilidades-no-jogo-da-memoria.html) - ACESSO 29/04/2020

- ☺ JÁ COM AS CARTAS VIRADAS PARA BAIXO, UMA PESSOA DE CADA VEZ TERÁ QUE ESCOLHER UMA E VIRAR O DESENHO PARA CIMA. OLHE PARA O DESENHO QUE APARECEU E ESCOLHA MAIS UMA CARTA E VIRE O DESENHO PARA CIMA TAMBÉM.

- ☺ SE OS DOIS DESENHOS FOREM IGUAIS, EXEMPLO: GATO E GATO, VOCÊ



ACERTOU!

- ☺ MAS SE VOCÊ VIROU UMA CARTA QUE ESTAVA O COELHO E OUTRA QUE ESTAVA O GATO, VOCÊ TERÁ QUE PASSAR A VEZ PARA A OUTRA PESSOA.

**A IDEIA É IR LEMBRANDO ONDE ESTÃO AS CARTAS IGUAIS.**

**DICA:** SE NÃO TIVER ALGUÉM QUE POSSA BRINCAR COM VOCÊ NAQUELE MOMENTO, NÃO TEM PROBLEMA, DÁ PARA SE DIVERTIR BASTANTE SOZINHO COM O SEU PRÓPRIO JOGUINHO DA MEMÓRIA.

## DESENHO

**CAMPO DE EXPERIÊNCIA:** TRAÇOS, SONS, CORES E FORMAS.

SENHORES PAIS OU RESPONSÁVEIS, AJUDEM AS CRIANÇAS NA REALIZAÇÃO DAS ATIVIDADES.

**VOCÊ GOSTA DE DESAFIOS?** EU ADORO! JÁ VIU O JOGO DOS 7 ERROS? VAMOS FAZER UM?







**EBAAAA! VAMOS LÁ PARA O PASSO A PASSO:**

- ☺ ESCOLA UMA IMAGEM (DESENHO) PODE SER DE REVISTA OU DA INTERNET, OLHA A MINHA:




FONTE:

[WWW.FACEBOOK.COM/PALAVRACANTADA/VIDEOS/1608792329173538/?HC\\_REF=ARQAWXVS\\_XHA3WY5RPYXWH7HWPVFDNI\\_CJE2\\_-J4PK3CINY4WHRQLYQXXNOTCXZY34E](https://www.facebook.com/PALAVRACANTADA/VIDEOS/1608792329173538/?HC_REF=ARQAWXVS_XHA3WY5RPYXWH7HWPVFDNI_CJE2_-J4PK3CINY4WHRQLYQXXNOTCXZY34E)

- ☺ AGORA NO PAPEL  EM BRANCO COM A AJUDA DE UM , FAREI ESSE DESENHO DUAS VEZES, NO MEU CASO, UMA MENINA, COM OS CABELOS GRANDES E ESTICADOS, EM SEU ROSTO, UM BELO SORRISO  PORQUE ELA ESTÁ FELIZ COM OS PASSARINHOS QUE A CERCAM, FALANDO NELES, TEREI QUE FAZER TRÊS PASSARINHOS  DUAS FLORES  NA FRENTE E ALGUNS MATINHOS ATRÁS! 
- ☺ PRONTO, AGORA TEREI QUE FAZER O MESMO DESENHO NOVAMENTE, PODE SER AO LADO;

- ☺ AGORA VEM A PARTE ONDE O RESPONSÁVEL DEVERÁ PEGAR OS DOIS DESENHOS E FAZER ALTERAÇÕES EM UM DELES, TIRANDO (APAGANDO) PARTE DO DESENHO OU ACRESCENTANDO (COLOCANDO MAIS ELEMENTOS NESSE DESENHO), TENDE FAZER 7 COISAS DIFERENTES NA ILUSTRAÇÃO DA CRIANÇA;

- ☺ MOMENTO DE PINTAR OS DESENHOS; 
- ☺ AGORA É A HORA MAIS DIVERTIDA!
- ☺ VAMOS ADIVINHAR ONDE ESTÃO AS DIFERENÇAS ENTRE OS DESENHOS?
- ☺ COMO O LÁPIS DE ESCREVER, FAÇA CÍRCULOS NAS DIFERENÇAS ENCONTRADAS E BOA DIVERSÃO!

**OLHA ESSE EXEMPLO:**



**QUERO VER SÓ, VOCÊ ENCONTRAR AS DIFERENÇAS EM UMA DAS MINHAS IMAGENS!  
TENHO CERTEZA QUE VOCÊ CONSEGUIRÁ!**

## DESENHO

**CAMPO DE EXPERIÊNCIA:** TRAÇOS, SONS, CORES E FORMAS.

SENHORES PAIS OU RESPONSÁVEIS, AJUDEM AS CRIANÇAS NA REALIZAÇÃO DAS ATIVIDADES.

**SEGUINDO O CAMINHO!** ESSE É O NOME DA BRINCADEIRA QUE VAMOS FAZER AGORA. VOCÊ VAI PRECISAR DE:



AGORA NO PAPEL, DESENHE ALGUMAS PESSOAS QUE CONVIVEM AI COM VOCÊ: MAMÃE, PAPAI, VOVÓ, TITIA, IRMÃOS ENTRE OUTROS.

**DICA:** DESENHEM ELES UM EMBAIXO DO OUTRO, ASSIM:



DESENHE ALGUMAS FRUTAS NO MESMO PAPEL, PORÉM NA FRENTE DOS DESENHOS DAS PESSOAS, ASSIM:



AGORA VOCÊ FARÁ UMA ENQUETE (PESQUISA) Aí Na SUA CASA: PERGUNTE PARA AS PESSOAS, QUAIS FRUTAS ELAS MAIS GOSTAM DE COMER?

AI SABENDO DISSO, VOCÊ LIGARÁ (TRAÇANDO UM RISCO) NA FRENTE DO DESENHO DA PESSOA ATÉ A FRUTA PREFERIDA, ASSIM, OH!:



**DICA:** SE ALGUMA PESSOA DISSER ALGUMA FRUTA QUE VOCÊ AINDA NÃO TENHA DESENHADO, PEÇA AJUDA DO SEU RESPONSÁVEL PARA DESCREVER COM SERIA ESSA FRUTA E DESENHE-A.

EU GOSTO DE GOIABA E VOCÊ?



**ISSO É MUITO LEGAL! BOA DIVERSÃO!**