

## DESENHO

**CAMPO DE EXPERIÊNCIA:** TRAÇOS, SONS, CORES E FORMAS.

SENHORES PAIS OU RESPONSÁVEIS, AJUDEM AS CRIANÇAS NA REALIZAÇÃO DAS ATIVIDADES.

QUEM GOSTA DE PINTAR AÍ? EU!!! QUEM  
JÁ ESCUTOU FALAR DE PINTURA COM  
AQUARELA? AQUARELA É UM CONJUNTO  
DE CORES EM UMA PALETA (RECIPIENTE)  
ONDE TEMOS DISPONÍVEIS VÁRIAS  
OPÇÕES PARA COLORIR.



Fonte: <https://br.pinterest.com/pin/295056213077975520/>

Fonte: <https://www.pinterest.ie/pin/546554104778127875/>

VAMOS ESCUTAR UMA LINDA MÚSICA E DEPOIS FAZERMOS UM DESENHO MAIS LINDO AINDA?

PARA ESCUTAR, ACESSE: <https://www.youtube.com/watch?v=xT8HliFQ8Y0>

### AQUARELA – TOQUINHO



Toquinho - Aquarela

MAS SE NÃO PUDER ESCUTAR, EU CONTO PARA VOCÊ:  
NESTA MÚSICA, TOQUINHO FALA QUE DESENHAR É MUITO BOM E USAR AS CORES FAZ  
COM QUE OS DESENHOS FIQUEM AINDA MAIS BONITOS!

## ENTÃO, VAMOS DESENHAR?



**ESSE É O SOL DA MÚSICA!**

**DESENHE O SEU SOL:**



**ESSE É O AVIÃO DA MÚSICA!**

**DESENHE O SEU AVIÃO:**



**ESSA É A LUVA DA MÚSICA!**

**DESENHE A SUA LUVA:**

NA MÚSICA TEMOS VÁRIOS OUTROS DESENHOS PARA SEREM FEITOS. JUNTO COM O

SEU RESPONSÁVEL, VOCÊ PODERÁ DESENHAR  TODOS OS OUTROS EM UMA

FOLHA DE PAPEL  **VAMOS LÁ?** LEMBRE-SE DE USAR MUITAS CORES .

## DESENHO

**CAMPO DE EXPERIÊNCIA:** TRAÇOS, SONS, CORES E FORMAS.

SENHORES PAIS OU RESPONSÁVEIS, AJUDEM AS CRIANÇAS NA REALIZAÇÃO DAS ATIVIDADES.

VAMOS FAZER UM PASSEIO, SÓ QUE ELE ACONTECERÁ NO **FAZ DE CONTA!** POIS NÃO PODEMOS SAIR DE CASA NESTE MOMENTO, CERTO?

PARA O MEU PASSEIO EU VOU LEVAR UMA SACOLA, POIS DENTRO DELA QUERO CARREGAR ALGUMAS COISAS. MAS ESSA SACOLA SERÁ DESENHADA, ISSO MESMO, DESENHADA! E TUDO QUE EU FOR LEVAR PARA O MEU PASSEIO, EU TAMBÉM FAREI O DESENHO, VAMOS LÁ?

### VOCÊ IRÁ PRECISAR DE:



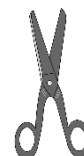
PAPEL



LÁPIS PARA  
DESENHAR



LÁPIS PARA  
COLORIR





TESOURA PARA  
CORTAR

AGORA OLHANDO PARA AS MINHAS COISAS, PARA ONDE VOCÊ ACHA QUE EU IREI?





SE VOCÊ RESPONDEU PRAIA, VOCÊ ACERTOU, MAS SE VOCÊ RESPONDEU UM PARQUE, PODE SER TAMBÉM, MAS SÓ IREI DEPOIS QUE EU VOLTAR DA PRAIA!

ESTOU LEVANDO: UMA SACOLA, UM PROTETOR SOLAR PARA EU NÃO ME QUEIMAR NO  UMA TOALHA PARA EU COLOCAR CHÃO, UMA BANANA  E UM SUCO DE LARANJA PARA QUE EU NÃO FIQUE COM FOME!



## AGORA É A SUA VEZ!

☺ PENSE EM UM LUGAR QUE VOCÊ GOSTARIA DE IR;



☺ AGORA NO  E COM O  DESENHE A SUA SACOLA, BOLSA OU PODE SER UMA MALA TAMBÉM;

☺ PENSE NAS COISAS QUE SERIAM IMPORTANTES PARA QUE VOCÊ SE DIVIRTA NESTE LUGAR E DESENHE. ... 

☺ PARA TERMINAR, PINTE BEM BONITO  E RECORTE  OS DESENHOS NO FORMATO DA IMAGEM.

**OBSERVAÇÃO:** NESTE MOMENTO DO RECORTE O RESPONSÁVEL DEVERÁ AJUDAR!

☺ DESENHOS PRONTOS, PINTADOS E RECORTADOS, AGORA É SÓ BRINCAR DE **FAZ DE CONTA** E IMAGINAR QUE VOCÊ ESTÁ EM SEU PASSEIO!

QUE TAL PERGUNTAR PARA AS PESSOAS AÍ NA SUA CASA SE ELES ADIVINHAM QUAL LOCAL É O SEU PASSEIO E QUAIS OBJETOS VOCÊ LEVOU?

VAMOS VER SE ELES ADIVINHAM?

**BOM PASSEIO DE FAZ DE CONTA!**

## DESENHO

**CAMPO DE EXPERIÊNCIA:** TRAÇOS, SONS, CORES E FORMAS.

SENHORES PAIS OU RESPONSÁVEIS, AJUDEM AS CRIANÇAS NA REALIZAÇÃO DAS ATIVIDADES.

QUEM ESTÁ COM SAUDADES DOS AMIGOS AÍ, LEVANTA A MÃO!

VAMOS ASSISTIR AO UM VÍDEO BEM DIVERTIDO?

<https://www.youtube.com/watch?v=ILVn9LC2UsY>

SE NÃO PUDER ASSISTIR, O RESPONSÁVEL PODERÁ LER ABAIXO A EXPLICAÇÃO DA MÚSICA JUNTO COM O SEU RESPONSÁVEL:

### AMIGOS – GRANDES PEQUENINOS



Amigos - Grandes Pequeninos

NESSA MÚSICA A MENINA DIZ QUE É BOM TER AMIGOS, AMIGOS PARA CONVERSAR, GARGALHAR E AJUDÁ-LA NO DIA A DIA.

QUE DEPOIS QUE SAI DA ESCOLA, ELA FICA COM MUITA SAUDADE, PORQUE FICAR JUNTO COM ELES, OS SEUS AMIGOS, O TEMPO TODO É UMA FELICIDADE!

QUE ASSIM QUE ACABAR ESSA QUARENTENA ELA ABRAÇARÁ OS SEUS AMIGOS!

NO FINAL ELA DIZ: **XÁ COMIGO!** QUE QUER DIZER: PODE DEIXAR COMIGO!

DURANTE O VÍDEO ELA NOS MOSTRA ESSA IMAGEM:



NA IMAGEM ACIMA, NAS NUVENS NO CÉU, ELA CONSEGUIU EM SUA OBSERVAÇÃO ENCONTRAR DOIS AMIGOS SE ABRAÇANDO!

VOCÊ JÁ FEZ ISSO? OBSERVOU AS NUVENS DO CÉU E ENCONTROU ALGUM FORMATO NELAS QUE PARECESSE ALGUM OBJETO?

## ENTÃO ESSA É A NOSSA ATIVIDADE:

- ☺ OBSERVE AS NUVENS NO CÉU E ENCONTRE ALGUMA FORMA QUE PAREÇA ALGUM OBJETO;

- ☺ DEPOIS COM  E  DESENHE O QUE VIU NAS NUVENS!

- ☺ PARA QUE SEU DESENHO FIQUE AINDA MAIS BONITO, PINTE-O BEM COLORIDO



## OLHA ESSA IMAGEM QUE LEGAL:

QUAL IMAGEM A NUVEM FEZ NESTE CÉU?  
UM ELEFANTE, ISSO MESMO!



Fonte: <https://br.pinterest.com/pin/334955291030955338/>