

DESENHO

CAMPO DE EXPERIÊNCIA: TRAÇOS, SONS, CORES E FORMAS.

SENHORES PAIS OU RESPONSÁVEIS, AUXILIEM AS CRIANÇAS NA REALIZAÇÃO DAS ATIVIDADES PROPOSTAS.


SEQUÊNCIA

OBSERVE A SEQUÊNCIA ABAIXO, FALE O NOME DESSAS FRUTAS EM VOZ ALTA E TENDE REPETIR A SEQUÊNCIA SEM OLHAR AS IMAGENS, PODE SER BEM DESAFIADOR, NÃO É?

ESSA SERÁ NOSSA BASE PARA CONCLUIRMOS NOSSAS ATIVIDADES:



VOCE TAMBÉM PODERÁ DESENHAR NO ESPAÇO EM BRANCO A FRUTA QUE ESTÁ FALTANDO DE ACORDO COM A SEQUÊNCIA ACIMA.



DESENHO

CAMPO DE EXPERIÊNCIA: TRAÇOS, SONS, CORES E FORMAS.


SENHORES PAIS OU RESPONSÁVEIS, AUXILIEM AS CRIANÇAS NA REALIZAÇÃO DAS ATIVIDADES PROPOSTAS

VAMOS TRANSFORMAR A LEITURA DO POEMA EM IMAGENS.

COM AJUDA DO RESPONSÁVEL, VAMOS LER UM TRECHO DO POEMA E DESENHAR O QUE ELE QUER NOS DIZER.

AS FRUTAS


MEU IRMÃO GOSTA DE PERA,
DE LARANJA, MINHA IRMÃ,
PAPAI APRECIA A MANGA,
MAMÃE PREFERE A MAÇÃ.



TITIO SÓ PENSA EM UVAS,
TITIA SÓ QUER GOIABAS,
MEU AVÔ PEDE ABACATE,
E VOVÓ COME MANGABA.

[...]

Fonte: www.aprenderebrincar.com/2012/09/poesias-e-cancoes-sobre-alimentacao.html | Acesso em 17/08/2020



CURIOSIDADE SOBRE A FRUTA MANGABA



A MANGABA É UMA FRUTA NUTRITIVA,
SAUDÁVEL E QUE POSSUI FIBRAS E
VITAMINAS. ELAS APRESENTAM MINERAIS
COMO CÁLCIO, FÓSFORO E FERRO, QUE SÃO
IMPORTANTES PARA OS OSSOS E DENTES.

[...]

Fonte: www.fruta.com.br/beneficios-da-mangaba | Acesso em
17/08/2020

DESENHO

CAMPO DE EXPERIÊNCIA: TRAÇOS, SONS, CORES E FORMAS.

SENHORES PAIS OU RESPONSÁVEIS, AUXILIEM AS CRIANÇAS NA REALIZAÇÃO DAS ATIVIDADES PROPOSTAS.

RECORTES

VAMOS BRINCAR DE RECORTAR PAPEL!

VAMOS PRECISAR DE:  FOLHA SULFITE  TINTAS GUACHE  FOLHAS COLORIDAS:



- ☺ RECORTE TIRINHAS DE PAPÉIS COLORIDOS EM PEQUENOS PEDAÇOS;
- ☺ VOCÊ PODE RECORTAR PEDAÇOS PEQUENOS DA FOLHA DE CADERNO E PINTAR COM CANETINHAS OU UTILIZAR RECORTES DE JORNAL COLORIDO;
- ☺ COLOQUE OS PEDAÇOS RECORTADOS SOBRE A FOLHA SULFITE;

PROCURE ESPALHAR BEM OS PAPÉIS, MISTURANDO BEM AS CORES.



☺ MOLHE UM PEQUENO PEDAÇO DE ALGODÃO NA ÁGUA (PODE MOLHAR COM O DEDO OU PEDAÇO DE PANO) E PASSE SOBRE OS PAPÉIS COLORIDOS;

☺ ESPERE SECAR.



☺ RETIRE OS PAPÉIS E VOCÊ VERÁ UMA LINDA PINTURA COM MISTURAS DE CORES,

☺ COM A AJUDA DO RESPONSÁVEL, ASSINE SUA ARTE COM SEU NOME.