

## CONTAÇÃO DE HISTÓRIA

**CAMPO DE EXPERIÊNCIA:** ESCUTA, FALA, PENSAMENTO E IMAGINAÇÃO.

SENHORES PAIS OU RESPONSÁVEIS AJUDEM AS CRIANÇAS NA REALIZAÇÃO DAS ATIVIDADES.

TUDO NA NATUREZA TEM SUA IMPORTÂNCIA E MERECE NOSSOS CUIDADOS.

OS RIOS SÃO UMAS DESSAS GRANDEZAS, DE SUAS ÁGUAS VEM TODA VIDA DO PLANETA.

TENTE IMAGINAR O MUNDO SEM ÁGUA! SEM ÁGUA NÃO PODEMOS EXISTIR.

ESSE POEMA FALA DO AMOR PELA TERRA E DA IMPORTÂNCIA DE PRESERVARMOS O MEIO AMBIENTE.

### MINHA AMADA TERRA

MINHA AMADA TERRA  
AGRADEÇO POR ME ACOLHER  
PROMETO SEMPRE TE CUIDAR  
POIS AQUI QUERO VIVER!



MINHA AMADA TERRA  
PEÇO-TE MIL PERDÕES  
PELAS POLUIÇÕES LANÇADAS  
EM SEUS RIOS E RIBEIRÕES!

MINHA AMADA TERRA  
AINDA SOU CRIANÇA  
MAS TE VER BEM SAUDÁVEL  
É MINHA ESPERANÇA!

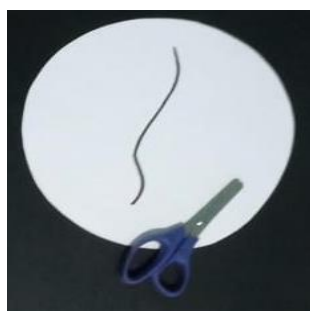


ISABEL CRISTINA SILVEIRA SOARES


COMO FOI DITO ANTERIORMENTE, A ÁGUA É EXTREMAMENTE IMPORTANTE PARA NOSSA SOBREVIVÊNCIA. MAS ALÉM DISSO, ELA TEM UMA CONTRIBUIÇÃO ESSENCIAL PARA QUE ALGUMAS PESSOAS SE LOCOMOVAM E ATÉ MESMO QUE ALGUNS ALIMENTOS E MEDICAMENTOS CHEGUEM ÀS PESSOAS QUE MORAM EM LUGARES AFASTADOS, POR MEIO DE BARCOS.

SENDO ASSIM, FAREMOS UM RIO (FONTE DE ÁGUA DOCE, ESSENCIAL PARA NÓS) E UM BARCO.


VAMOS PRECISAR DE:     



FAÇA UM CÍRCULO NA FOLHA SULFITE DESENHE UM RIO E APROVEITE PARA FAZER O CÉU, SOL, NUVENS, PASSAROS COMO VOCÊ PREFERIR E RECORTE O CÍRCULO.



EM OUTRA FOLHA SULFITE DESENHE UM BARQUINHO E PINTE DO SEU JEITO RECORTE E COLE O BARQUINHO NO PALITO.



NA FOLHA ONDE FOI DESENHADO O RIO FAÇA UM PEQUENO RECORTE ONDULADO NA PARTE DE TRÁZ DO DESENHOS.

O RECORTE NÃO PODE CHEGAR ATÉ O FIM DA FOLHA.



COLOQUE O BARQUINHO NA PARTE RECORTADA FAZENDO COM QUE A PONTA DO PALITO FIQUE POR TRÁZ DO RIO.

CASO NÃO TENHA O PALITO PODE RECORTAR UM PEDAÇO DE PAPEL QUE SEJA FIRME SOMENTE PARA SEGURAR E DAR MOVIMENTO AO BARCO.

AGORA É SÓ VIAJAR PELO RIO.


## CONTAÇÃO DE HISTÓRIA

**CAMPOS DE EXPERIÊNCIAS:** ESCUTA, FALA, PENSAMENTO E IMAGINAÇÃO.


SENHORES PAIS OU RESPONSÁVEIS AJUDEM AS CRIANÇAS NA REALIZAÇÃO DAS ATIVIDADES.

QUEM SERÁ QUE PINTOU A ONÇA?

### A ONÇA-PINTADA



QUEM PINTOU  
A ONÇA-PINTADA  
PINTOU PRIMEIRO  
A PINTINHA PRETA  
OU A PINTINHA DOURADA?





QUANDO A ONÇA-PINTADA  
FICA BRAVA  
A BICHARADA DÁ NO PÉ  
ELA SÓ NÃO VIRA UMA ONÇA  
PORQUE ONÇA ELA JÁ É.

LALAU E LAURA BEATRIZ



FONTE: [http://4.bp.blogspot.com/-fCvUjP0wPpE/Uv6SQMxkbgI/AAAAAAAAANbw/NsGy4uGC1xo/s1600/images+\(3\).jpg](http://4.bp.blogspot.com/-fCvUjP0wPpE/Uv6SQMxkbgI/AAAAAAAAANbw/NsGy4uGC1xo/s1600/images+(3).jpg)

ACESSO 20/02/2020

## CURIOSIDADE SOBRE A ONÇA-PINTADA:

É UM ANIMAL FELINO, QUADRÚPEDE TENDO UMA ESTRUTURA CORPORAL ADAPTADA PARA DAR GRANDES SALTOS, FACILITANDO A CAÇA, A ONÇA É ENCONTRADA TAMBÉM NA AMAZÔNIA E NO PANTANAL; TEM UMA MORDIDA MUITO FORTE, PODE QUEBRAR OSSOS DE GRANDES ANIMAIS.

AS MANCHAS PRETAS ESPALHADAS PELO SEU CORPO TÊM O NOME DE ROSETAS É ÚNICA, CADA ONÇA TEM SUA PINTA ELAS NÃO SE REPTEM.

## VEJA COMO AS ROSETAS (PINTAS) SÃO DIFERENTES.



FONTE: <http://www.pensamentoverde.com.br/wp-content/uploads/2013/05/onca-pintada.jpg> 1 ACESSO 21/07/2020


FONTE: <http://www.caceres.mt.gov.br/fotos/05062014101652.jpg> 2 ACESSO 21/07/2020

FONTE: <http://waltersorrentino.com.br/wp-content/uploads/2014/10/onca-pintada-sectur.jpg> 3 ACESSO 21/07/2020


## VAMOS COLOCAR AS PINTAS NA ONÇA!

VAMOS DIVIDIR A ONÇA-PINTADA EM 3 PARTES E COLOCAR AS ROSETAS (PINTAS) DE

ACORDO COM AS QUANTIDADES INDICADAS.



AGORA COLOQUE NELA QUANTAS ROSETAS (PINTAS) QUISER.



FONTE: [www.desenhos.pt/img/leao-e-leopardo-b407.jpg](http://www.desenhos.pt/img/leao-e-leopardo-b407.jpg) Acesso 06/08/2020





## CONTAÇÃO DE HISTÓRIA

**CAMPO DE EXPERIÊNCIA:** ESCUTA, FALA, PENSAMENTO E IMAGINAÇÃO.

SENHORES PAIS OU RESPONSÁVEIS AJUDEM AS CRIANÇAS NA REALIZAÇÃO DAS ATIVIDADES.

### FOLCLORE



Fonte: <https://portalsuaescola.com.br/wp-content/uploads/2016/05/iara-folclore.jpg> Acesso 19/08/2020

SÃO MITOS, LENDAS, BRINCADEIRAS, DANÇAS, FESTAS, COMIDAS TÍPICAS E DEMAIS COSTUMES QUE SÃO TRANSMITIDOS DE GERAÇÃO PARA GERAÇÃO. AS LENDAS SÃO CONTOS DE ORIGEM POPULAR, TRANSMITIDAS ORALMENTE, NASCEM DA IMAGINAÇÃO COLETIVA DE UM GRUPO DE PESSOAS OU DE UM POVO. ESSAS HISTÓRIAS EXPRESSAM FANTASIAS, MEDOS, DÚVIDAS E CULTURA DE UM POVO.

Fonte: <https://www.significados.com.br/lenda/> Acesso 19/08/2020

VAMOS CONHECER UMA DESSAS HISTÓRIAS: **A LENDA DA IARA**

**PODEMOS ASSISTIR ALGUNS CONTOS NO LINK OU LER COM AS CRIANÇAS:**

<https://www.youtube.com/watch?v=gDnVgMcJDA>



É UMA FIGURA DO FOLCLORE INDÍGENA, TRATA-SE DE UMA PERSONAGEM QUE SE APRESENTA COMO UMA LINDA SEREIA COM CORPO DE MULHER DA CINTURA PARA CIMA E DE PEIXE DA CINTURA PARA BAIXO, COM CABELOS NEGROS, PELE MORENA E OLHOS CASTANHOS.



A IARA É TAMBÉM CONHECIDA COMO CUIDADORA DAS ÁGUAS. CONTA A LENDA QUE ELA COSTUMA VIVER AS MARGENS DE RIOS, PASSANDO A MAIOR PARTE DO TEMPO ADMIRANDO SUA PRÓPRIA BELEZA OLHANDO SEU REFLEXO NA ÁGUA, BRINCANDO COM OS PEIXES E PENTEANDO SEUS CABELOS COM UM PENTE DE OURO. ELA TEM UMA BELA VOZ E SEU CANTO ENCANTA TODAS AS PESSOAS E AFASTA OS CAÇADORES.



Fonte: <https://i.pinimg.com/originals/f3/73/29/f3732985d4b4543d633c2b2a37ff6f87.jpg>

Fonte: <https://2.bp.blogspot.com/-VqEsLV6hakY/UA-HRucHzGI/AAAAAAAAABw0/nA2xgZX1lhQ/s1600/iara04.jpg>

Acesso 19/08/2020

## VAMOS DEIXAR A CAUDA DA SEREIA BEM BONITA!



FAÇA PEQUENOS CÍRCULOS, PINTE E  
RECORTE-OS COM A AJUDA DO SEU  
RESPONSÁVEL.  
COLE OS CÍRCULOS NA CAUDA DA  
SEREIA.



FONTE: [http://2.bp.blogspot.com/-0wKDT269uCg/UgTXMvi3eSI/AAAAAAAAAYmE/mEin2g\\_IZNs/s640/desenho-iara-turma-da-m%C3%B4nica-folclore-para-colorir-ideia-criativa-lindas-imagens.jpg](http://2.bp.blogspot.com/-0wKDT269uCg/UgTXMvi3eSI/AAAAAAAAAYmE/mEin2g_IZNs/s640/desenho-iara-turma-da-m%C3%B4nica-folclore-para-colorir-ideia-criativa-lindas-imagens.jpg) Acesso 20/08/2020